




## De Wissel

School voor buitengewoon basisonderwijs  
Kleine Amer 20, 2870 Puurs – Sint-Amands  
tel. 03/897 95 85

[www.sjabi.be](http://www.sjabi.be), [blo.puurs@sjabi.be](mailto:blo.puurs@sjabi.be)



## SJABI BuSO

School voor buitengewoon  
Secundair Onderwijs  
Campus Hof-ten-Berg  
Hof-ten-Berglaan 8 - 2870  
Puurs – Sint-Amands  
Tel. 03-897 96 70

[www.sjabi.be](http://www.sjabi.be), [buso.puurs@sjabi.be](mailto:buso.puurs@sjabi.be)

# Busreglement Schooljaar 2026-2027



## 1. Uurregeling

---

Je kind staat 10 minuten voor het afgesproken uur op de juiste plaats. Bij vertraging blijf je wachten. Bij een te grote vertraging bel je de busbegeleiding of de school.



## 2. Zitplaatsen

---

Je kind zit op een plaats met de veiligheidsgordel aan. Blijf je niet zitten, kan je gestraft worden. Boekentassen staan tussen de zetels op de vloer of in het bagagerek.

## 3. Verbodsregels

---

Dit mag NIET:



Bij warm weer mag je uitzonderlijk drinken.



## 4. Materiaal van de bus

---

Je kind blijft van alles af. Maakt hij/zij iets stuk, dan moet je ervoor betalen.


## 5. Activiteiten

---

Dit mag NIET:



bellen en/ foto's-filmpjes maken



Huiswerk maken

Dit mag WEL:



## 6. Halte

---

Je kind stapt op de vaste plaats af. Indien je kind 1 keer op een andere plaats op- of afstapt, geef je 2 schooldagen vooraf een briefje mee voor toestemming.  
Bij wijziging van bestaande regeling contacteer de directie.



## 7. Voor het opstappen en na het afstappen

---

Tot op het moment dat je kind opstapt of afstapt van de bus, ben jij als ouder verantwoordelijk. Je bent als ouder op de juiste plaats voor het ophalen en afzetten van je kind. Enkel als je toelating hebt gegeven op papier mag je kind ook zelfstandig naar huis stappen nadat het van de bus is afgestapt.

Ben je niet aanwezig dan wordt je kind naar de Buitenschoolse Kinderopvang De Sloeber (JOC Wijland) gebracht, Fortbaan 9 te 2870 Puurs (tel. 03/890.76.01).

Deze opvang is niet gratis. Je moet je kind **voor 18.30u** afhalen.

Komt er iemand anders je kind afhalen, verwittig dan vooraf de busbegeleiding.



## 8. Afwezigheid

---

Is je kind ziek of afwezig, verwittig dan de busbegeleid(st)er. Laat ook weten hoe lang je kind afwezig is.



## 9. Gedrag

---

Je kind luistert naar de busbegeleid(st)er. Doet hij/zij dit niet, dan krijgt hij/zij een straf of buskaart. Indien het gedrag niet verbetert, worden er afspraken gemaakt met de directie. Blijft het kind de regels overtreden, dan kan er een (tijdelijke) schorsing worden uitgesproken door de directie. De leerling mag dan niet op de bus maar dient wel (met eigen vervoer) naar school te komen.



## 10. Overleg met busbegeleiding

---


Probeer een gesprekje met de begeleid(st)er zo kort mogelijk te houden. Je kan altijd telefonisch contact opnemen met de school.



## 11. Ouders

---

Als ouder kom je niet op de bus tenzij de begeleid(st)er het vraagt. Je geeft geen opmerkingen aan andere kinderen. Met een klacht kan je bij de busbegeleid(st)er of directie terecht.



## 12. Aanvaarding van deze afspraken

---

Deze afspraken zijn gemaakt voor alle leerlingen van de BuBaO-school en de BuSO-school. Na het lezen van deze afspraken handtekenen de ouders de bijgevoegde brief.

## 13. Crisis van een leerling vóór het opstappen.

---

Indien een leerling bij het verlaten van de school gedragsmatig problemen stelt, trachten wij in te schatten in welke mate hij een gevaar zou kunnen betekenen voor zichzelf en/of de andere leerlingen. Om een veilige busrit te garanderen kunnen wij een leerling op school houden. In dit geval leggen wij telefonisch contact met de ouders met de vraag hun zoon/dochter zelf te komen halen.

